

Macules squameuses du tronc

Ce jeune patient consulte pour la generalisation de Macules squameuses au tronc.



Macules squameuses du tronc



Macules squameuses du tronc



Macules squameuses du tronc

La lésion rose et squameuse en périphérie s'est généralisée après l'application d'Ascabiol.

Quel est votre diagnostic?

Conduite pratique (solution)

Conduite pratique (solution)

Pityriasis rosé de Gibert.

Décollement cutané fébrile.

Cette femme fatiguée, fébrile, présente un Décollement cutané étendu.



Décollement cutané fébrile.



Décollement cutané fébrile.

A quoi vous pensez?

Conduite pratique (solution)

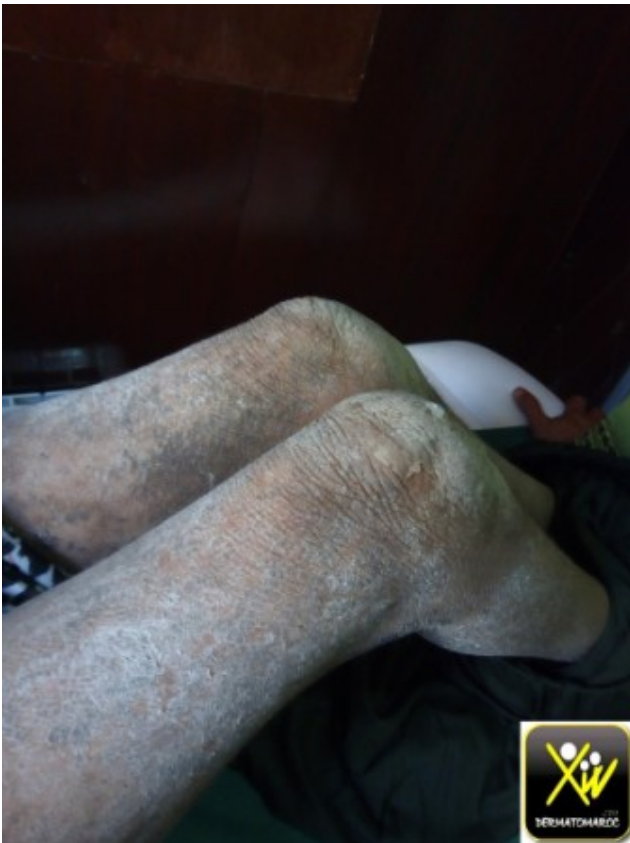
Conduite pratique (solution)

SSSS

Staphylococcal scalded skin syndrome

Lyell staphylococcique

Ichtyose Lamellaire



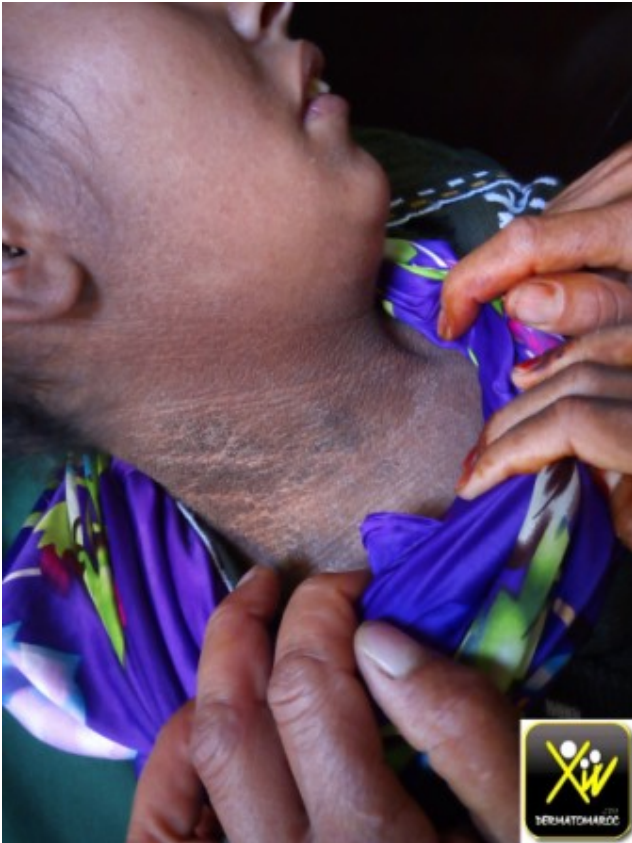
Ichtyose Lamellaire



Ichtyose Lamellaire



Ichtyose Lamellaire



Ichtyose Lamellaire

L'ichtyose lamellaire et l'hyperkeratose epidermolytique peut être évoquée.

Sclérodermie de l'enfant.



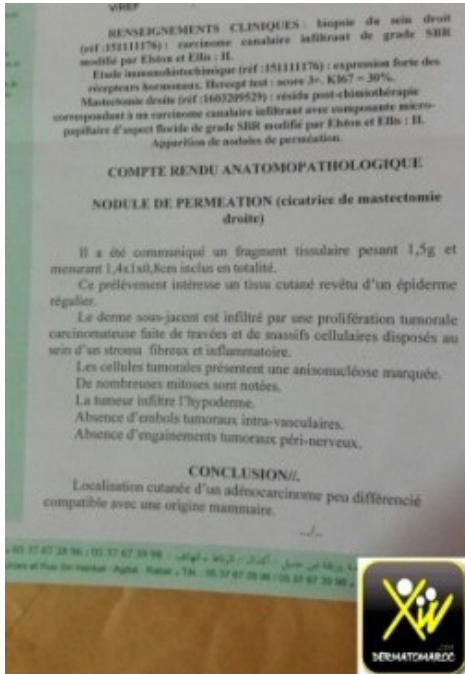
Sclerodermie enfant







Métastase cutanée



Métastase cutanée



Dermatose **entre** **discrimination et désespoir.**

Souvent, les dermatoses chroniques, engendrent une discrimination sociale terrible, et sont sources de désespoir qui poussent les patients à se lancer à la quête de traitement mettant en péril leur vie.



Dermatose, discrimination et désespoir.





Ces images illustrent bien ce désespoir qui a poussé cette patiente atteinte de vitiligo à appliquer des plantes caustiques.

Lésions pigmentées du dos

Cette jeune fille est emmenée en consultation par sa mère pour des lésions pigmentées du dos.

A quoi vous pensez?



SéVICES

Conduite pratique (solution)

Conduite pratique (solution)

Morsure « SéVICES »

Une lésion arrondie, cicatricielle, ou les marques des dents sont visibles chez une adolescente témoignent d'un grave problème d'éducation.

Macules et plaques nacrées.

Cette femme consulte pour des Macules et plaques nacrées.



Macules et plaques nacrées.



Quel est votre diagnostic?

Conduite pratique (solution)

Conduite pratique (solution)

Morphée

Certaines lésions sont en gouttes et prêtent à confusion avec le lichen scléreux atrophique.

Tumeurs fermes diffuses.

Lipomatose.



Tumeur fermes diffuses.





Vésicules prurigineuses résistantes du dos.

Ce patient ne supporte plus ces Vésicules prurigineuses résistantes du dos et des membres.



Vésicules prurigineuses résistantes du dos.



A quoi vous pensez? que proposer?

Conduite pratique (solution)

Conduite pratique (solution)

Dermatite herpétiforme

La confirmation par histo immunologie.

Le traitement fait appel à la dapsone avec toutes les précautions à prendre.